








		梅田	船木	甲斐	新井	柏木	界	宮下	W	L	W	H.R	T.P	G.A	R
									D	P		B.G	T.I		
1	梅田 竜二		25 ⁶ 22	25 ⁶ 15	25 ¹⁰ 18	25 ⁶ 18	25 ⁵ 16	19 ⁶ 15	5	1	10	10 15	144 104	1.384	優
2	船木 耕司	22 ⁵ 22		25 ⁶ 13	20 ² 24	25 ⁶ 17	25 ⁵ 22	25 ⁵ 16	4	2	8	6 13	142 114	1.245	2
3	甲斐 譲二	15 ⁴ 15	24 ⁸ 13		25 ⁵ 17	25 ⁶ 28	22 ⁴ 23	21 ⁴ 23		4	2	8 17	132 119	1.109	7
4	新井 達雄	17 ⁵ 18	25 ⁵ 24	25 ⁵ 17		20 ⁴ 20	10 ⁴ 14	25 ⁵ 12	2	3	5	5 12	122 105	1.161	5
5	柏木 淳一	23 ⁵ 18	12 ³ 17	25 ³ 28	25 ⁵ 20		20 ³ 23	20 ³ 29	1	4	3	5 20	125 135	0.925	6
6	界 敦康	21 ⁷ 16	24 ⁶ 22	25 ⁶ 23	25 ¹² 14	25 ⁵ 23		19 ⁴ 20	3	3	6	12 14	139 118	1.177	4
7	宮下 崇生	25 ¹¹ 15	15 ⁶ 16	25 ⁴ 23	10 ³ 12	25 ⁶ 29	25 ⁵ 20		4	2	8	11 15	125 115	1.086	3